
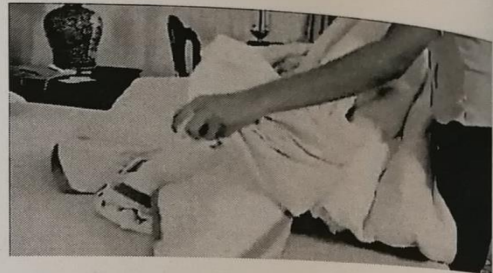



Drodzy Uczniowie,

Dzisiaj zrealizujemy temat ścielenia łóżka. Każdy z Was w domu posiada łóżko z bielizną. Pamiętajcie co mam na myśli mówiąc bielizna hotelowa? Często używałam pojęcia na zajęciach przygotuj bieliznę hotelową dla jednoosobowej jednostki mieszkalnej – czyli przygotowanie prześcieradła, poszwy na poduszkę, poszwy na kołdrę, narzuty.

Zobaczcie kolejne etapy:


Ścielenie łóżka



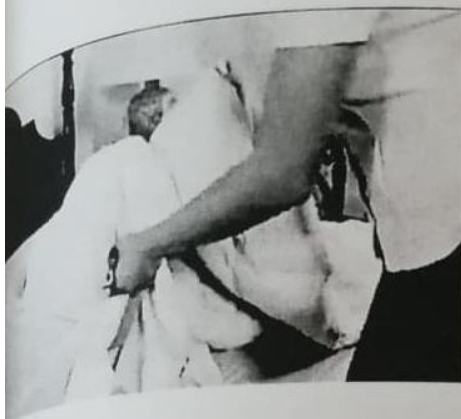
1. Zdejmujemy bieliznę pościelową.



2. Bieliznę pościelową segregujemy do odpowiednich worków.



3. Kładziemy prześcieradło i zawijamy je na kantach



4. Ubieramy kołdrę i poduszki.



5. Rozkładamy kołdrę i wygładzamy.



6. Układamy równo poduszki.

7. Nakrywamy łóżko narzutą (jeśli w danym zakładzie się to praktykuje).

Proszę obejrzeć prezentację:

<https://prezi.com/mo7esg1hjkcr/procedura-scielenia-ozka/>

Zadanie do wykonania: pościel w domu swoje łóżko zgodnie z poznanymi etapami.